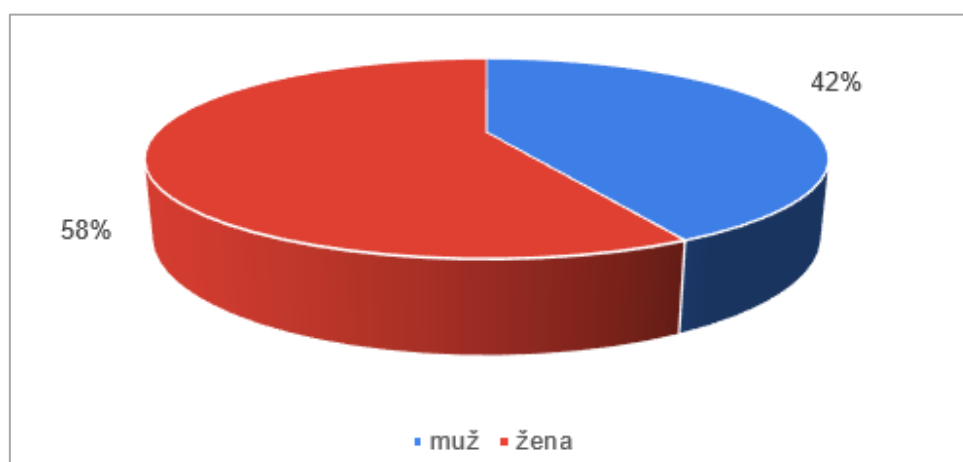


SOUHRNNÁ ZJIŠTĚNÍ NÁZORŮ NA PROBLÉMY A POTŘEBY REGIONU VYPLÝVAJÍCÍ Z DOTAZNÍKOVÉHO ŠETŘENÍ MAS

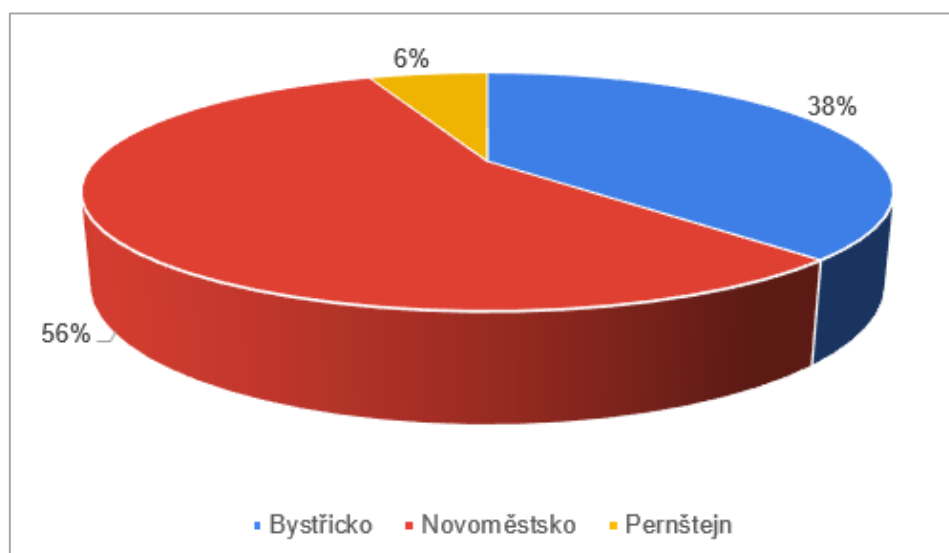
1. Potřeby regionu podle názoru občanů

Dotazníky pro občany byly distribuovány přes sociální média, webové stránky MAS a s pomocí starostů z území na podzim 2020. Celkově se sešlo 66 vyplněných dotazníků.

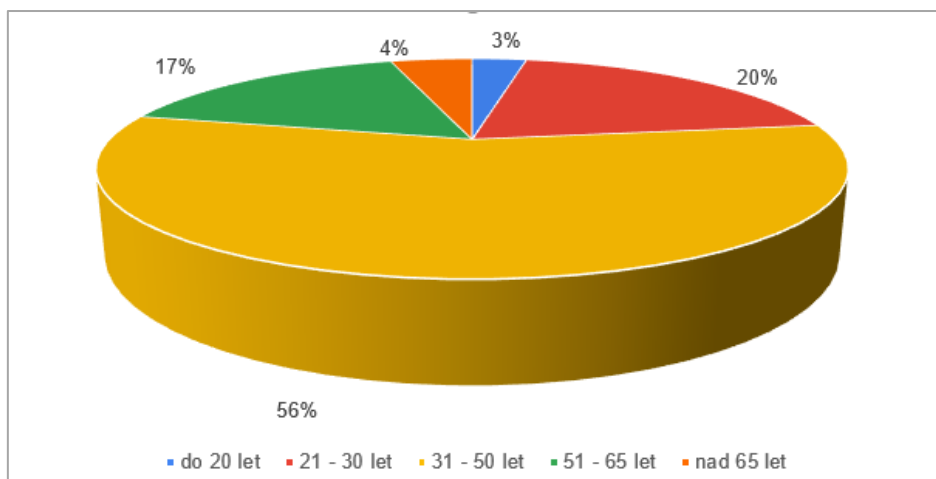
Dotazníky vyplnilo více žen než mužů, největší zastoupení osob bylo z mikroregionu Novoměstsko. Dotazovaní se z více než 50 % pohybovali ve věkové kategorii od 31 do 50 let a nejvíce (tj. 39 %) vyplněných dotazníků obdržela MAS od obyvatel žijících v obci nad 5000 obyvatel. Zjištěné socioekonomické charakteristiky účastníků dotazníkového šetření jsou zobrazeny v grafech níže:



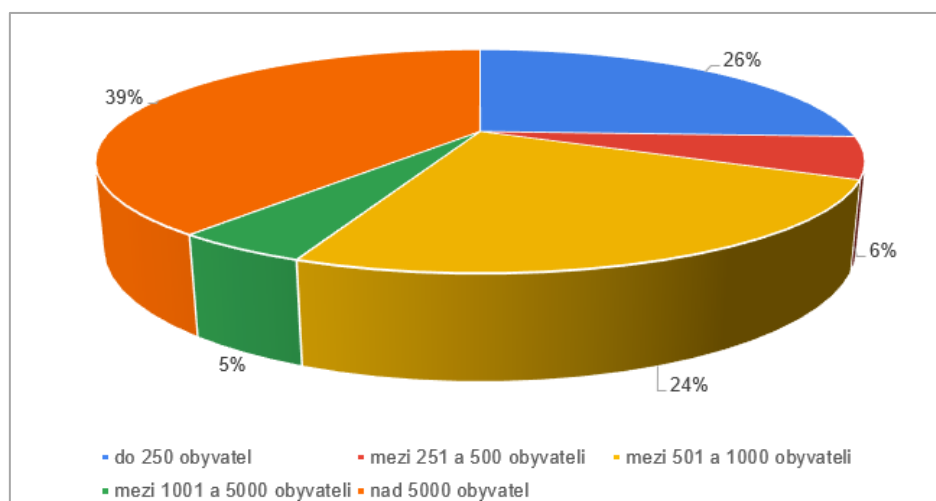
Obr. 1 Zastoupení dotazovaných/vyplněných dotazníků v procentech dle pohlaví



Obr. 2 Zastoupení dotazovaných/vyplněných dotazníků v procentech dle mikroregionu



Obr. 3 Zastoupení dotazovaných/vyplněných dotazníků v procentech dle věkové kategorie

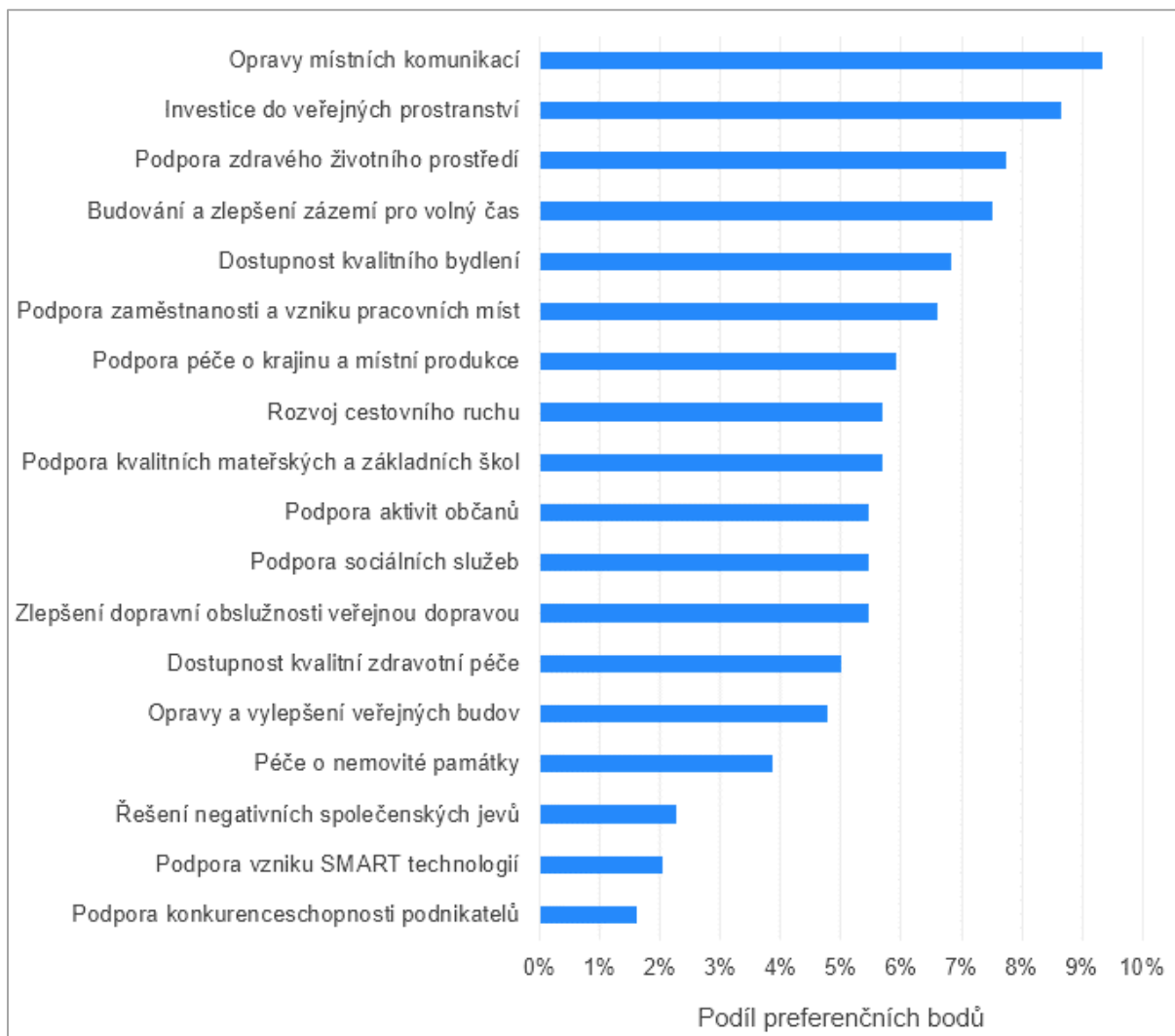


Obr. 4 Zastoupení dotazovaných/vyplněných dotazníků v procentech dle kategorie sídla

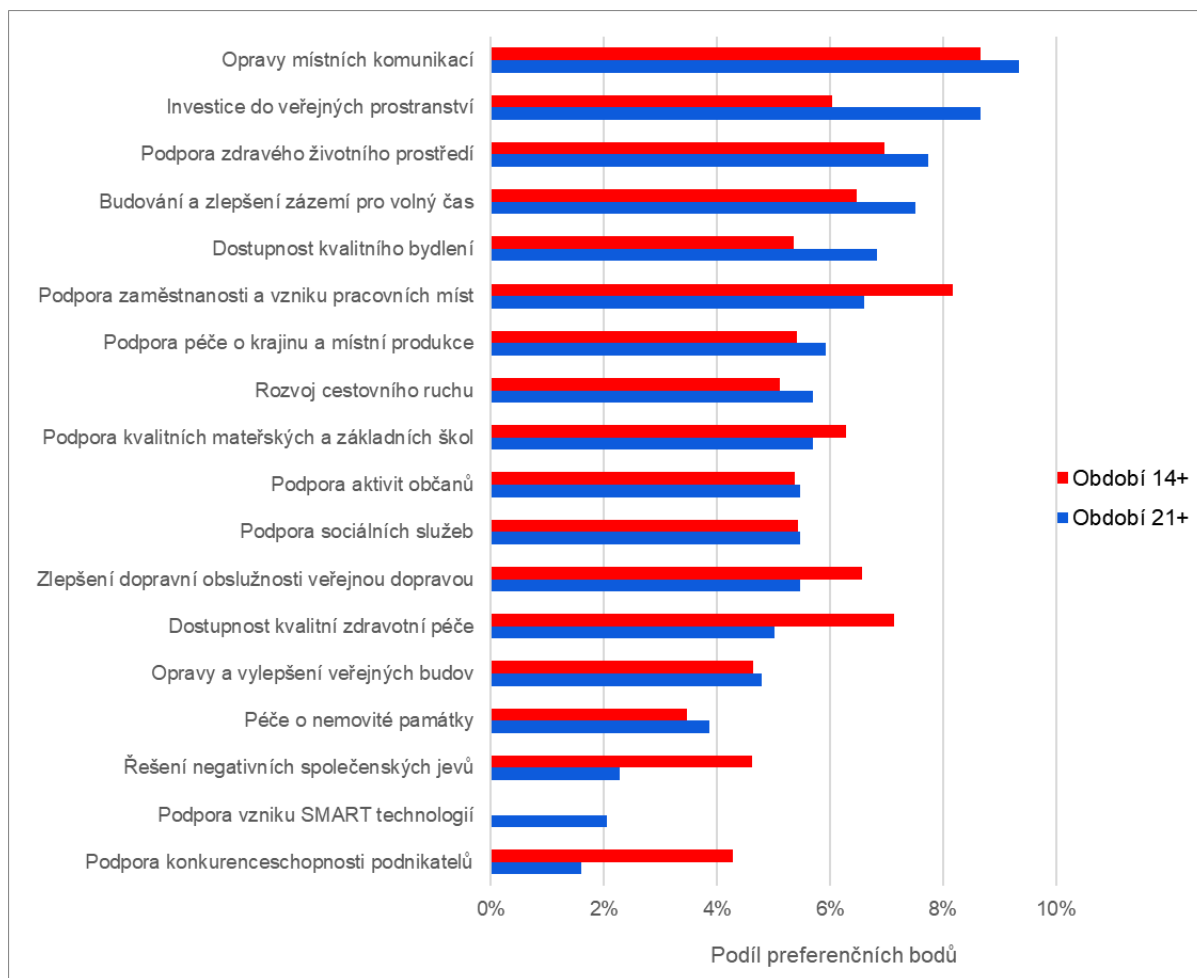
Součástí dotazníku pro občany byla prioritizace jednotlivých stanovených 18 rozvojových témat. Respondenti tato témata řadili od nejdůležitějšího k méně důležitému, přičemž bylo necháno na jejich rozhodnutí, kolik témat chtějí prioritizovat (počet vyplněných priorit se pohyboval od 2 do 11). Dále měli dotazovaní možnost definovat i vlastní prioritu mimo stanovená témata. Tuto možnost využili pouze 2 respondenti, kteří zmínili 2 oblasti, které nejsou v grafech kvůli nepřehlednosti zahrnuty. Jedná se o podporu technického zázemí pro pracovní trh a podporu výstavby rodinných domů pro mladé rodiny (každá získala po 1 hlasu). Při závěrečném vyhodnocení ankety pro občany měly hlasy všech respondentů stejnou váhu nehmledě na počet témat, která řadili.

Výsledky ankety jsou uvedeny v obr. 5. Z něj je zřejmé, že za nejpotřebnější investiční oblast občané považují jednoznačně technický stav místních komunikací, především silnic a cest. Hned na druhém místě občané na území MAS Zubří země hlasovali pro investice do veřejných prostranství (chodníků, náměstí, návší, parků, veřejné zeleně apod).

Na třetím místě z uvedených 18 témat občané dávají podporu zdravého životního prostředí. S podobnou prioritou vnímají budování a zlepšení zázemí pro volný čas, dostupnost kvalitního bydlení a podporu zaměstnanosti a vzniku pracovních míst. Celkově z hlasování občanů vyplývá, že jejich priority jsou mezi uvedená témata relativně rovnoměrně rozložené – s výjimkou výraznější preference oprav místních komunikací a nízké preference podpory konkurenceschopnosti podnikatelů na straně druhé. O konzervativním charakteru regionu vypovídá i nízký zájem o podporu vzniku SMART technologií, která se umístila jako druhá nejméně potřebná priorita. Pozitivní signál o společenské a bezpečnostní situaci v regionu dává skutečnost, že téma řešení negativních společenských jevů (kriminality, drogy, gamblersství apod.) se v anketě umístilo až na třetím místě od konce.



Obr. 5 Názory občanů MAS Zubří země na pořadí rozvojových priorit regionu MAS Zubří země – řazení daných rozvojových oblastí s možností přidat oblast vlastní, zdroj: Dotazník MAS Zubří země mezi občany území, 2020



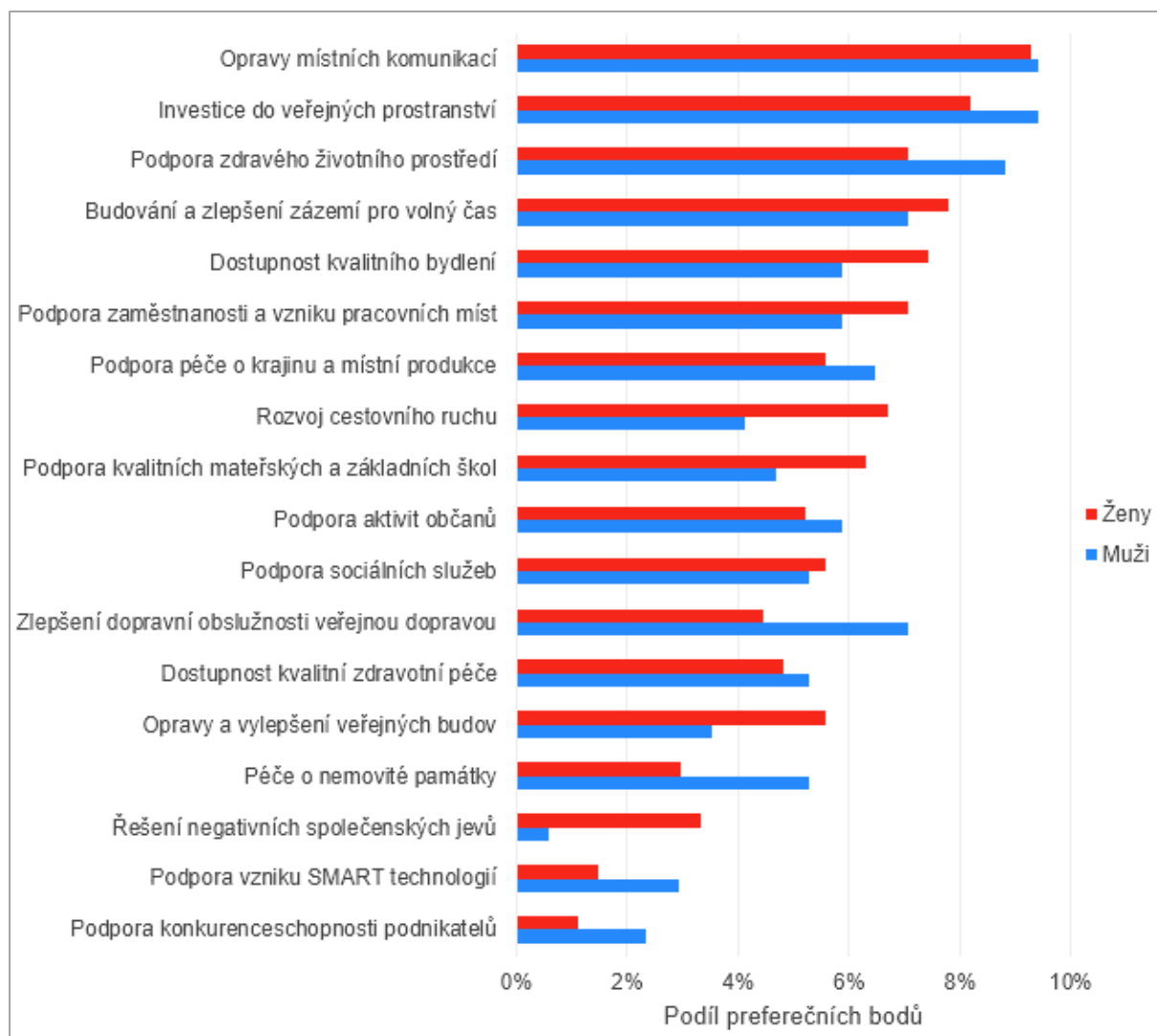
Obr. 6 Srovnání roku 2014 a 2020 - názory občanů MAS Zubří země na pořadí rozvojových priorit regionu MAS Zubří země – řazení daných rozvojových oblastí s možností přidat oblast vlastní, zdroj: Dotazník MAS Zubří země mezi občany území, 2014 a 2020

Rozdíl mezi prioritami při srovnání názorů občanů z šetření let 2014 a 2020 není velký. Občané méně v současné době preferují podporu zaměstnanosti a konkurenceschopnosti podnikatelů, což je dáno snížením nezaměstnanosti v regionu i v celé ČR. Více naopak preferují podporu zdravého životního prostředí, investice do veřejných prostranství, budování a zlepšení zázemí pro volný čas, dostupnost kvalitního bydlení a rozvoj cestovního ruchu. Preference těchto oblastí je dána zvýšením životní úrovně obyvatel a větší povědomí o ochraně životního prostředí.

Další perspektivu na priority občanů poskytuje analýza odpovědí respondentů podle věku, pohlaví a velikosti sídla uvedená na následujících grafech. Vzhledem k nízkému počtu celkově vyplněných dotazníků byly některé kategorie uvedené v obr. 1 – 4 sloučeny, protože v některých z nich získala MAS pouze 2 – 4 vyplněné dotazníky, což značně zkreslovalo vypovídací hodnotu analýzy.

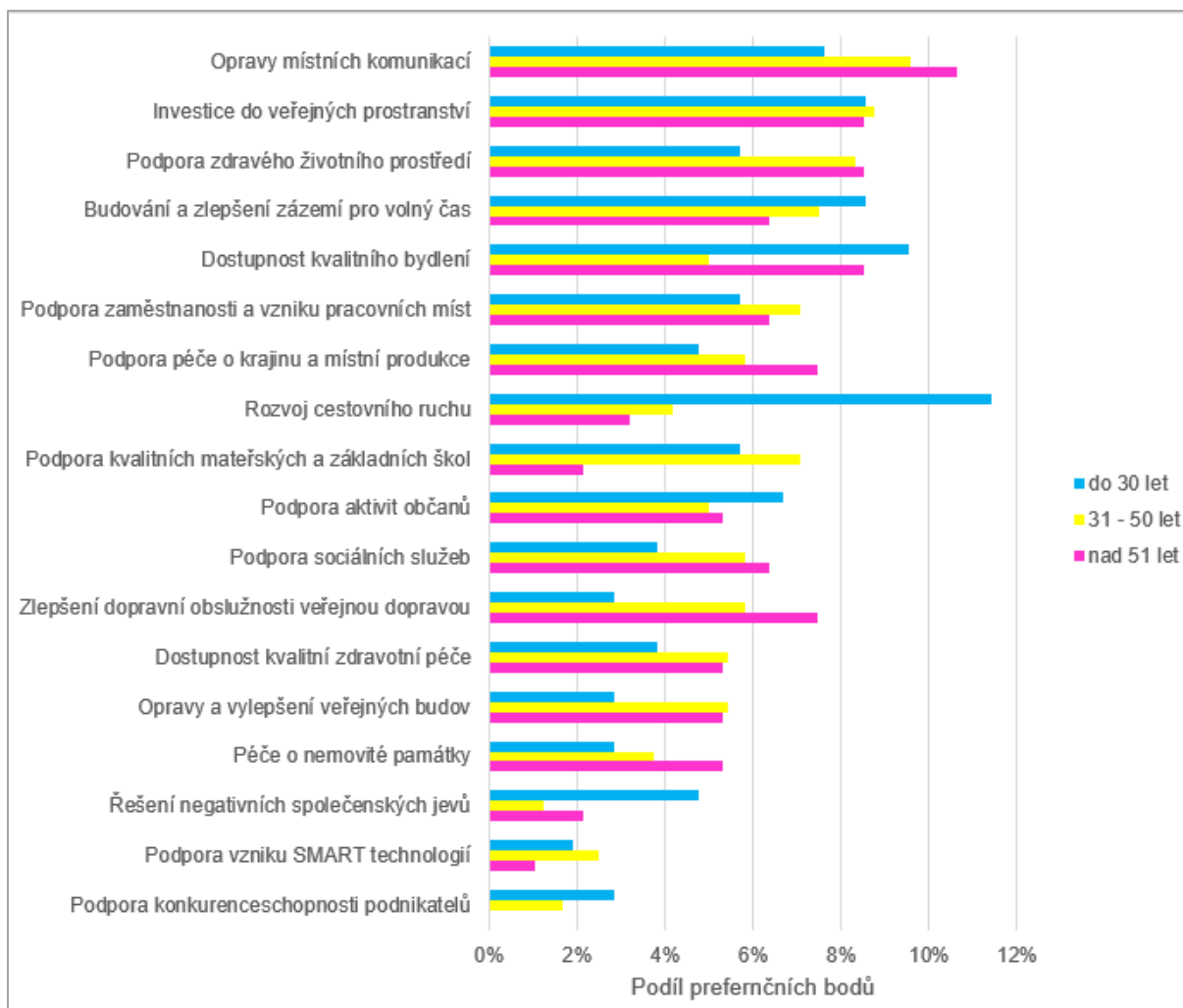
Pokud jde o diferenciaci odpovědí dle pohlaví respondenta, rozdíly mezi názory mužů a žen nejsou výrazné a liší se jen mírně – viz obr. 7. Hlavní odlišnost spočívá ve skutečnosti, že muži více preferují zlepšování dopravní obslužnosti veřejnou dopravou, péči o nemovité památky či podporu vzniku SMART technologií, zatímco ženy přiřadily více preferenčních bodů (v porovnání s muži) rozvoji cestovního ruchu, podpoře kvalitních mateřských a základních škol či opravám a vylepšení veřejných

budov a řešení negativních společenských jevů. Tyto rozdíly mohou vyplývat mj. z odlišností mužské a ženské role v rodinách.



Obr. 7 Rozdíl mezi názory mužů a žen z území MAS Zubří země na rozvojové priority regionu – řazení daných rozvojových oblastí s možností přidat oblast vlastní, zdroj: Dotazník MAS Zubří země mezi občany území, 2020

Mnohem větší rozdíly v preferencích rozvojových témat lze pozorovat mezi jednotlivými věkovými skupinami – viz obr. 8. Jak už bylo uvedeno výše, z důvodu nízkého počtu získaných odpovědí v některých věkových kategoriích jsou v grafu uvedeny pouze 3 sloučené kategorie. U některých témat lze vypočítat jejich rostoucí preferenci s přibývajícím věkem respondenta. Jde především o opravy místních komunikací, podporu péče o krajinu a místní produkce, zlepšení dopravní obslužnosti veřejnou dopravou či péči o nemovité památky.



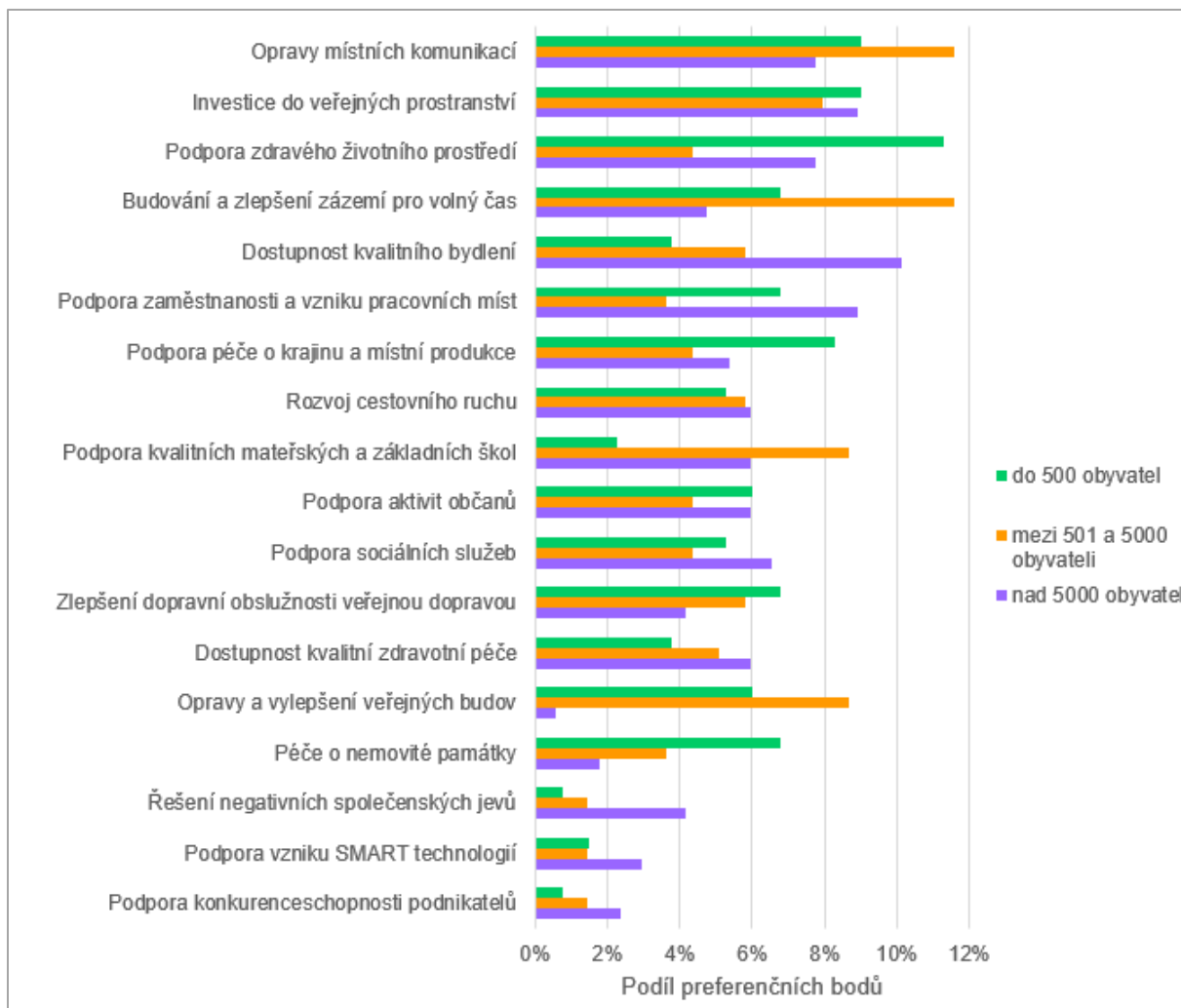
Obr. 8 Názory jednotlivých věkových skupin občanů MAS Zubří země na pořadí rozvojových priorit regionu – řazení daných rozvojových oblastí s možností přidat oblast vlastní, zdroj: Dotazník MAS Zubří země mezi občany území, 2020

Na druhé straně byly identifikovány dvě oblasti, které dostávají tím více preferenčních bodů, do čím mladší věkové skupiny patří respondent. Rozvojová témata preferovaná mladšími jsou: budování a zlepšování zázemí pro volný čas a výrazně pak rozvoj cestovního ruchu. Další 2 oblasti jsou výrazně preferovány mladšími a staršími spoluobčany (tj. jejich prioritizace je vysoká ve věkové skupině do 30 let i ve věkové skupině nad 50 let), a to jsou dostupnost kvalitního bydlení a řešení negativních společenských jevů. Tyto rozdíly v generačním vnímání důležitosti rozvojových témat zřejmě plynou především z měnících se potřeb jednotlivých věkových skupin v průběhu života.

S tím koresponduje i skutečnost, že některá témata získávají nejvíce preferenčních bodů u „prostředních“ věkových skupin v produktivním věku – jde především o podporu zaměstnanosti a vzniku pracovních míst a dále podporu kvality školek a škol apod. Uvedená analýza preferencí podle názoru jednotlivých věkových skupin má význam pro plánování rozvoje regionu a to např. ve vztahu ke stárnutí populace na území nebo ve snaze obcí udržet v regionu mladé rodiny.

Na obr. 9 je znázorněno porovnání rozvojových preferencí dle velikosti obce, v níž respondent žije. Z grafu vyplývá, že v obcích do 500 obyvatel je nejvíce akcentována potřeba podpory zdravého životního prostředí a péče o nemovité památky, v obcích mezi 501 a 5 000 obyvateli je největší prioritou budování a zlepšení zázemí pro volný čas a opravy místních komunikací. V obcích nad 5 000 obyvatel (tj. 2 ORP na území MAS) jsou pak největší prioritou dostupnost kvalitního bydlení, podpora

zaměstnanosti a řešení negativních společenských jevů. Tyto výsledky logicky odpovídají největším problémům, na které v obcích jednotlivých velikostních kategorií nezbývají finanční prostředky nebo vyplývají z charakteru sídla.

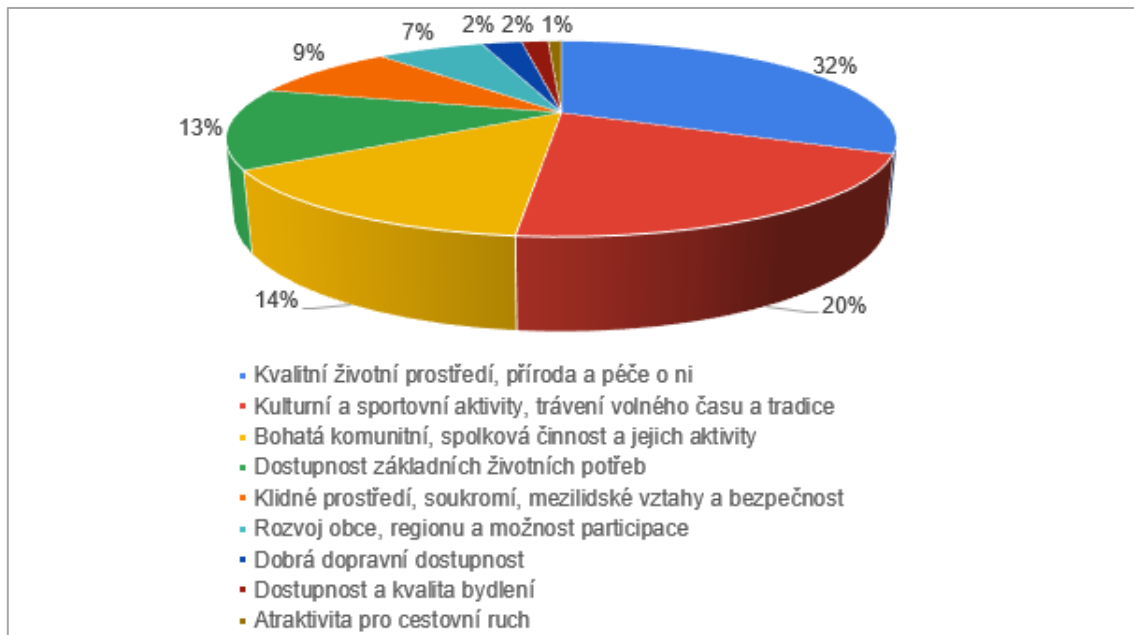


Obr. 9 Názory občanů vybraných obcí na území MAS Zubří země na pořadí rozvojových priorit regionu – řazení daných rozvojových oblastí s možností přidat oblast vlastní, zdroj: Dotazník MAS Zubří země mezi občany území, 2020

Dotaz zaměřený na prioritizaci jednotlivých rozvojových oblastí byl v dotazníku doplněn několika otevřenými otázkami. Tyto otázky byly v první části zaměřené na čtyři hlavní okruhy analogické ke struktuře SWOT analýzy: nejvíce oceňované skutečnosti na místě bydliště / regionu (silné stránky), nejvíce negativně vnímané skutečnosti (slabé stránky), nejdůležitější možnosti zvýšení kvality života (příležitosti) a největší rizika pro kvalitu života do budoucna (hrozby). Vyhodnocení odpovědí na tyto otázky je uvedeno v textu níže. Počet vyplněných priorit se pohyboval od 0 do 5 a pro účely grafů byly odpovědi sjednoceny do tematických kategorií.

Z níže uvedeného obrázku je patrné, že občané na území MAS Zubří země si nejvíce cení přírody a kvality životního prostředí v regionu. Do této kategorie spadá přes 30 % všech preferenčních hlasů. Na druhém místě s 20 % procenty respondenti oceňují dostupné možnosti trávení volného času – včetně kulturních a sportovních aktivit / akcí. Další oceňovanou oblastí je pak bohatá komunitní a spolková činnost (14 %) a dostupnost základních životních potřeb (13 %). Mezi další oceňované skutečnosti patří klidné prostředí, soukromí, kvalita mezilidských vztahů a bezpečí, dále možnost podílet se na rozvoji obce a regionu. Zanedbatelnou míru pak zaujímá dobrá dopravní dostupnost, dostupnost a kvalita

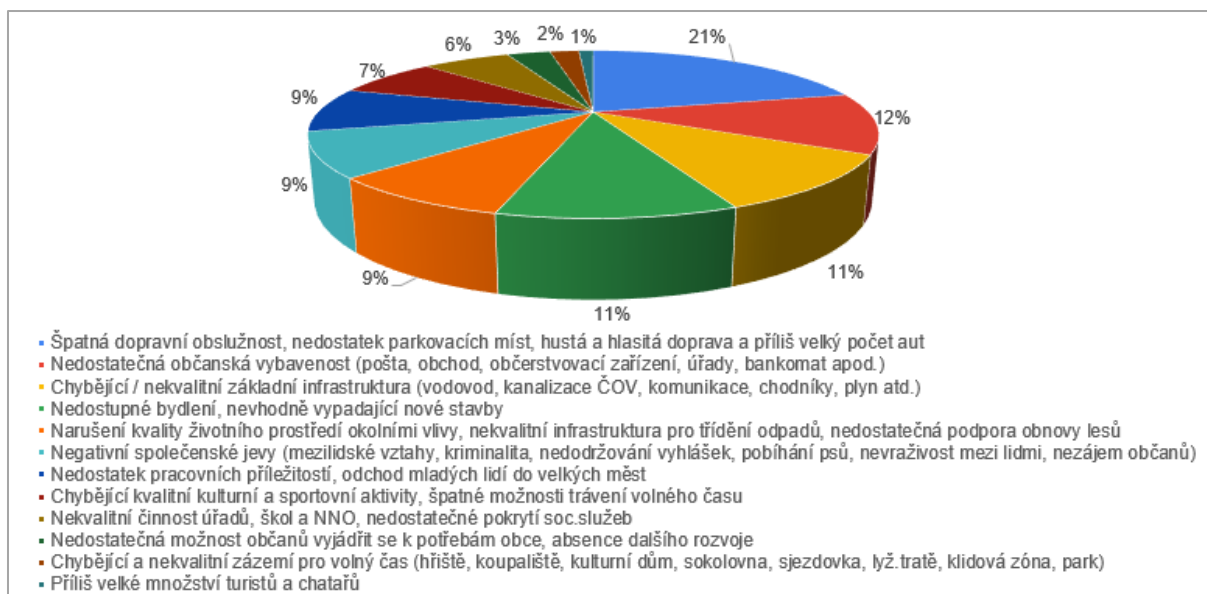
bydlení, a nakonec také atraktivita pro cestovní ruch. Oproti minulému období je mnohem více oceňována spolková činnost, která přispívá k většímu ztotožnění se občanů s místem bydliště i s širším územím regionu.



Obr. 10 Odpovědi občanů obcí na území MAS Zubří země na otázku „Čeho si nejvíce ceníte na místě, kde žijete?“, zdroj: Dotazník MAS Zubří země mezi občany území, 2020

Další graf shrnuje názory občanů na největší negativa života na daném místě a v daném území. 10 % dotázaných odpovědělo, že jsou spokojeni a nic jim nechybí, tato odpověď není do grafu zahrnuta. Z obrázku je patrné, že následujících 7 problémů obdrželo více než 75 % všech hlasů v této oblasti:

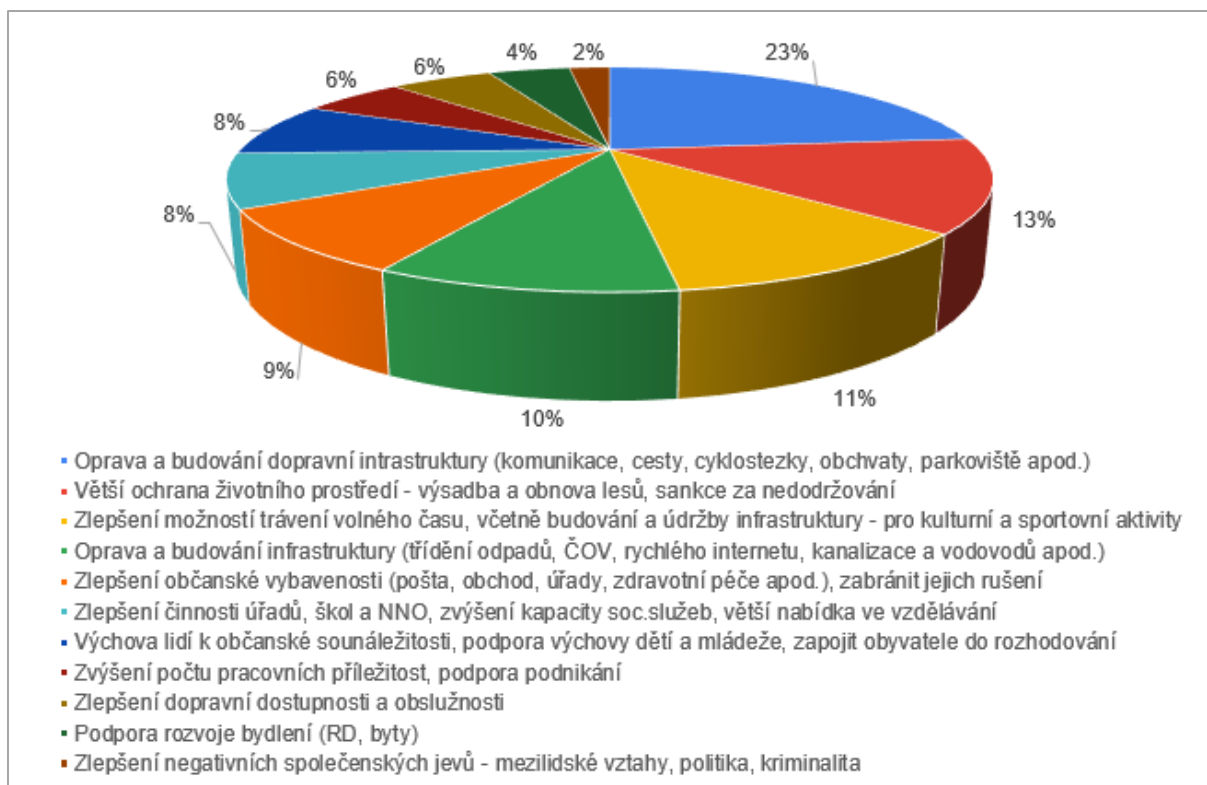
- Špatná dopravní obslužnost, nedostatek parkovacích míst, hustá a hlasitá doprava a příliš velký počet aut – 21 %
- Nedostatečná občanská vybavenost – 12 %
- Chybějící / nekvalitní základní infrastruktura – 11 %
- Nedostupné bydlení a nevhodně vypadající nové stavby – 11 %.
- Narušení kvality životního prostředí okolními vlivy – 9 %
- Nedostatek pracovních příležitosti, odchod mladých lidí do velkých měst – 9 %
- Negativní společenské jevy – mezilidské vztahy, kriminalita, nezáměr obyvatel atd. – 9 %



Obr. 11 Odpovědi občanů obcí na území MAS Zubří země na otázku „Co se Vám v místě Vašeho bydliště nelíbí?“ zdroj: Dotazník MAS Zubří země mezi občany území, 2020

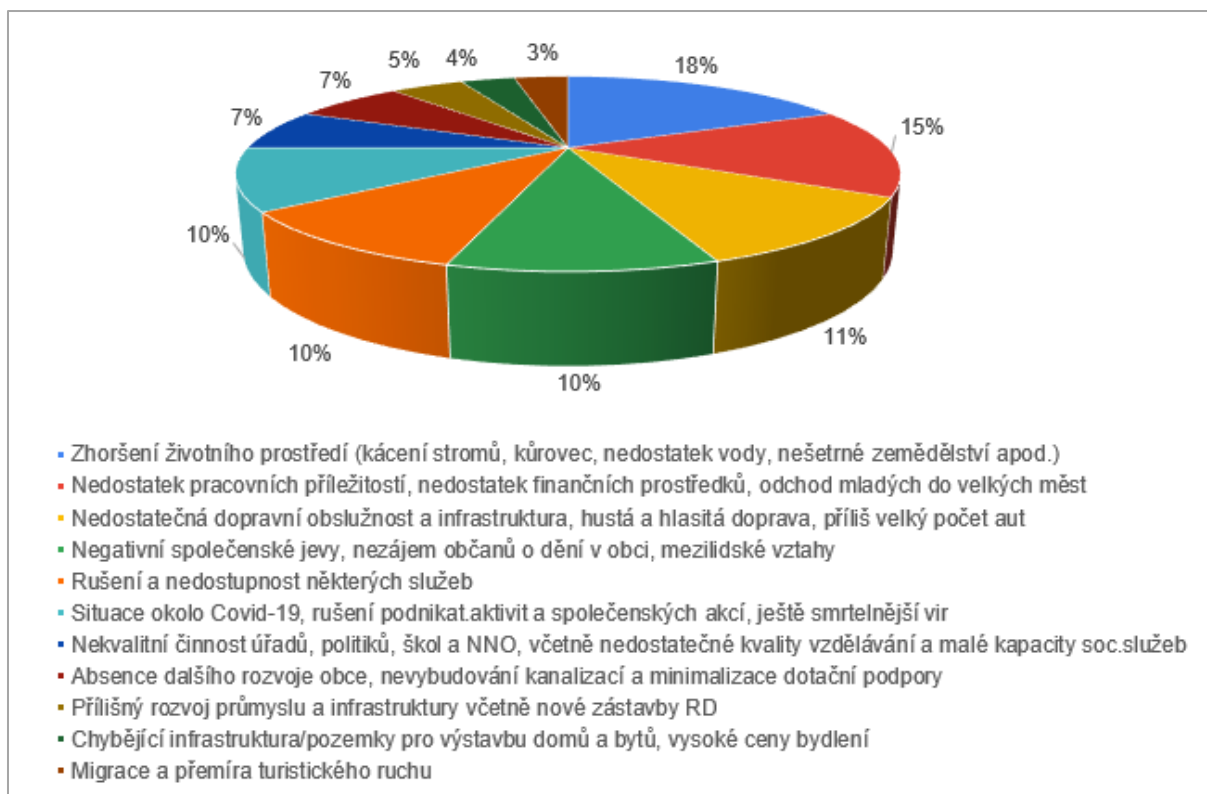
Mezi další často uváděná negativa patří nedostatek příležitostí pro volný čas, chybějící volnočasové zázemí či nedostatečná možnost občanů vyjádřit se k potřebám obce. Některá z těchto negativ by měla být řešena prostřednictvím rozvojových cílů této strategie.

V dalším grafu jsou shrnuty názory občanů na hlavní opatření, která mohou do budoucna zvýšit kvalitu života na území. Stejně jako v předchozí otázce 10 % dotázaných odpovědělo, že jsou spokojeni a nic jim nechybí, tato odpověď není do grafu zahrnuta. Opatření pro zlepšení kvality života částečně korespondují s definovanými problémy. 60 % je alokováno do 5 opatření – oprava a budování dopravní infrastruktury, větší ochrana životního prostředí, zlepšení možností trávení volného času, včetně budování a údržby infrastruktury, oprava a budování základní infrastruktury a zlepšení občanské vybavenosti. Další uváděné oblasti se zaměřují na zlepšení činnosti úřadů, výchovu lidí k občanské sounáležitosti, zvýšení počtu pracovních příležitostí a podporu podnikání, zlepšení veřejné dopravy, podporu rozvoje bydlení a řešení negativních společenských jevů. Vzhledem k hlavnímu cíli této strategie, kterým je zvyšování kvality života na území MAS Zubří země, jde o klíčové podněty od občanů.



Obr. 12 Odpovědi občanů obcí na území MAS Zubří země na otázku „Co je v okolí Vašeho bydliště potřeba udělat, aby se Vám v něm lépe žilo?“, zdroj: Dotazník MAS Zubří země mezi občany území, 2020

Čtvrtá otevřená otázka pro občany zjišťovala názor na hlavní možná budoucí ohrožení kvality života. 6 % dotázaných odpovědělo, že je nic neohrožuje, tato odpověď není do grafu níže zahrnuta. Z výsledků shrnutých v níže uvedeném grafu je patrné, že jako jednoznačně největší hrozbu občané vnímají zhoršení životního prostředí (18 %) a jako druhou úbytek pracovních příležitostí, nedostatek finančních prostředků a odchod mladých do měst (15 %). Třetí největší hrozbou podle vnímání občanů je zhoršování dopravní obslužnosti, infrastruktury a přílišné dopravy (11 %). Po 10 % pak mají další 3 oblasti, a to negativní společenské jevy, rušení a nedostupnost některých služeb a situaci navázanou na Covid-19 (omezení podnikatelských a společenských akcí apod.). Další vyjmenované oblasti už se pohybují pouze v jednotkách procent, a patří mezi ně např. nekvalitní činnost úřadů, absence dalšího rozvoje obce, přílišný rozvoj průmyslu, chybějící infrastruktura pro výstavbu domů a bytů, migrace a přemíra turistického ruchu a nevybudování ČOV apod.



Obr. 13 Odpovědi občanů obcí na území MAS Zubří země na otázku „Co podle Vás může v budoucnu zhoršit kvalitu života v místě, kde žijete?“, zdroj: Dotazník MAS Zubří země mezi občany území, 2020

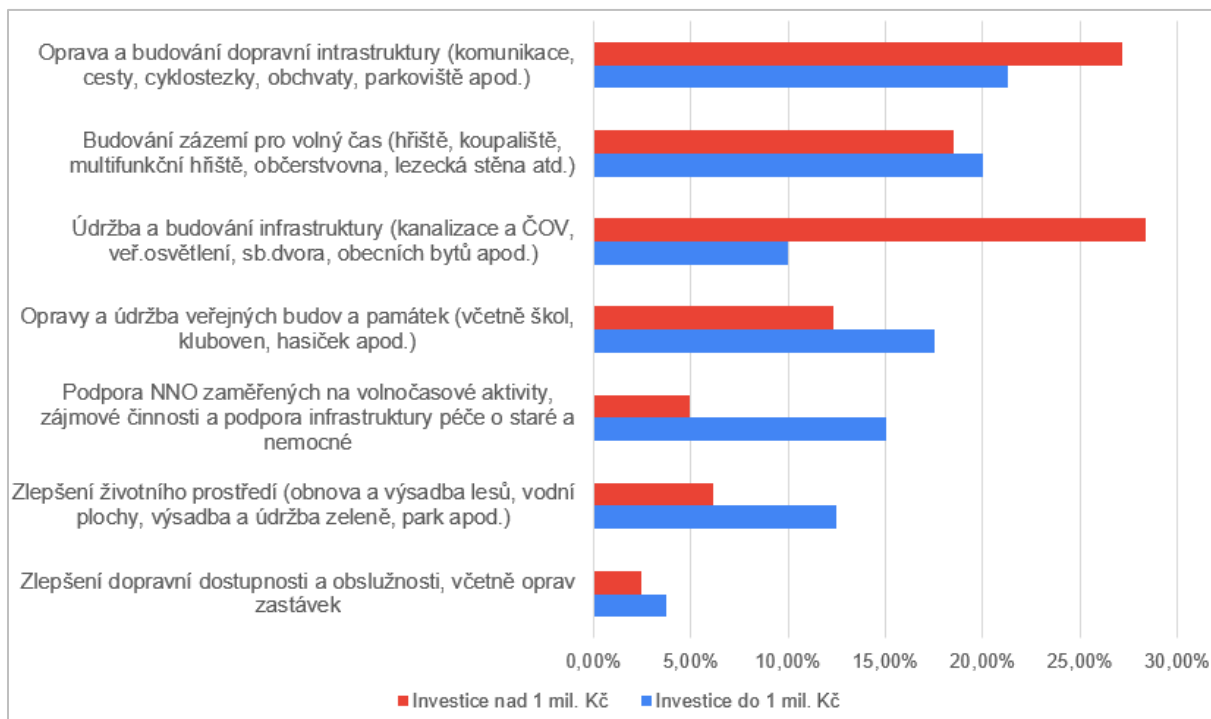
Druhá a poslední část otevřených otázek pak byla zaměřena na podněty, do čeho by dotazovaní ve své obci investovali, a to v případě, že by měli k dispozici méně než 1 mil. Kč nebo více než 1 mil. Kč. Vyhodnocení odpovědí na tyto otázky je uvedeno na jednotném grafu a v textu níže.

Počet vyplněných priorit se pohyboval od 0 do 4, ty byly pro účely grafu sjednoceny do 7 tematických kategorií. Vzhledem k rozdílnosti finančních částek se tyto kategorie v jednotlivých odpovědích lehce odlišovaly (právě podle velikosti rozpočtu), ale hlavní kategorie byly víceméně totožné. Kvůli přehlednosti byly obě otázky zpracovány do jednoho grafu, který nabízí srovnání priorit podporovaných oblastí. Priority byly seřazeny sestupně podle součtu procent v jednotlivých oblastech od nejvyšší priority k nejnižší. V celkovém pořadí má nejvyšší prioritu dopravní infrastruktura, na 2. místě je budování zázemí pro volný čas na 3. místě pak údržba a budování technické infrastruktury (např. kanalizace a ČOV, veřejné osvětlení apod.).

Na otázku, do čeho by dotazovaní investovali v případě, že by jako zastupitelé měli k dispozici méně než 1 mil. Kč odpověděli následovně: Nejvyšší prioritu měla oprava a budování dopravní infrastruktury s 21 % a hned po ní následovalo budování zázemí pro volný čas s 20 % a opravy a údržba veřejných budov se 17 % a Podpora NNO zaměřených na volnočasové aktivity s 15 %. Vzhledem k malé dispoziční částce se údržba a budování infrastruktury (např. kanalizace a ČOV, veřejné osvětlení a místní rozhlas, třídění odpadů, výstavba obecních bytů apod.) vyskytovalo téměř na chvostu s 10 %.

Naopak tato kategorie má nejvyšší prioritu (28 %) ve druhé otázce, a to, do čeho by dotazovaní investovali v případě, že by měli k dispozici více než 1 mil. Kč. Tento rozdíl je patrně způsoben

disponibilním rozpočtem a faktem, že za 1 mil. Kč se toho v této oblasti mnoho udělat nedá. Na dalších místech poté figurují stejné kategorie, které jsou uvedené i při rozpočtu do 1 mil. Kč, a to ve stejném pořadí. Oprava a budování dopravní infrastruktury s 27 %, budování zázemí pro volný čas s 19 % a opravy a údržba veřejných budov s 12 %.



Obr. 14 Odpovědi občanů obcí na území MAS Zubří země na otázky „Do čeho byste ve Vaší obci přednostně investoval, co byste ve Vaší obci udělal, pokud byste měl méně než 1 mil. Kč?“ a „Do čeho byste ve Vaší obci přednostně investoval/a, co byste ve Vaší obci udělal/a, pokud byste měl/a více než 1 mil. Kč?“, zdroj: Dotazník MAS Zubří země mezi občany území, 2020

2. Potřeby regionu podle názoru obcí, neziskových organizací, podnikatelských subjektů a projektových záměrů škol evidovaných v MAP

Dotazníky pro obce, neziskové organizace a podnikatelské subjekty byly distribuovány přes sociální média, webové stránky MAS a s pomocí starostů z území na podzim 2020.

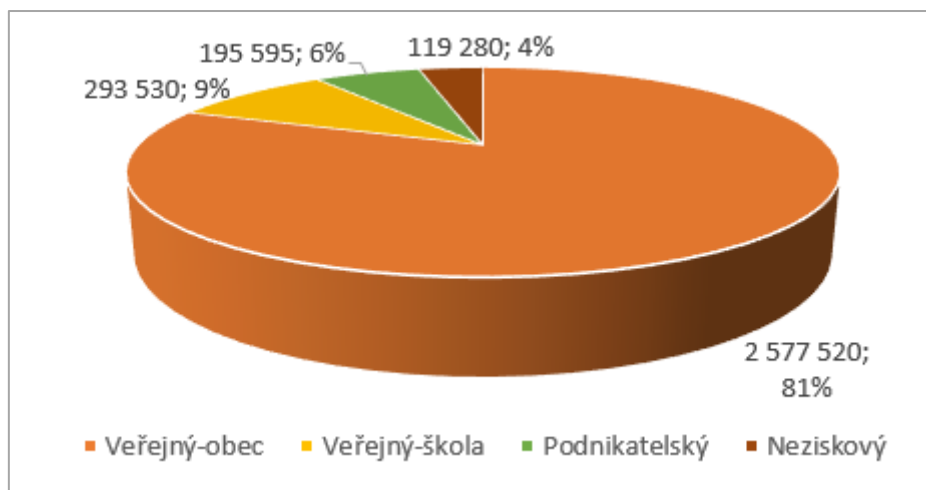
Dotazník byl zaměřen na sběr projektových záměrů pro programové období 2021 – 2027. Byly v něm vydefinovány možné oblasti podpory v jednotlivých operačních programech, ve kterých by mohl daný typ žadatele podat žádost o podporu na MAS. Potenciální žadatelé přiřazovali své záměry k těmto oblastem spolu s informacemi o termínech realizace a přibližným rozpočtem. Výstupem z dotazníkového šetření je proto základní kostra projektového zásobníku. Navíc měly potenciální žadatelé k výběru i 2 kategorie, které nešlo přímo zařadit do podporovaných operačních programů, a to další projekty – nezařazené a dále aktivity s možností zařazení jako předmět podpory (2. kategorie byla definována např. jako SMART projekty).

Kvůli zjednodušení a přehlednosti získaných informací jsou další informace zpracované nikoliv podle typu subjektu potenciálního žadatele, ale podle operačních programů/opatření. MAS musela při zpracování dotazníku vycházet z informací dostupných na podzim 2020, ze kterých definovala podpořitelné oblasti v operačních programech.

Mezi další otázky pak patřilo zodpovězení dotazu o zkušenostech potenciálních žadatelů s přípravou projektů s podporou z EU a další podněty pro činnost MAS. U obcí pak ještě figuroval dotaz, zda má daná obec k dispozici rozvojový plán obce, případně na jaké období.

Celkově se sešlo 67 vyplněných dotazníků obcí (z celkových 70 obcí na území, přičemž 1 z obcí, která vyplnila dotazník nemá o žádné projekty přes MAS zájem, a to stejné platí i pro další 3 obce, které dotazník nevyplnily), 15 dotazníků neziskových organizací (MAS odhaduje zastoupení existujících subjektů řádově v desítkách %) a 32 dotazníků od podnikatelských subjektů (MAS odhaduje zastoupení existujících subjektů řádově v jednotkách %). Pro úplnost byly zpracovány i projektové záměry základních a mateřských škol z území, které byly k prosinci 2020 evidované v MAP (celkem přes 50 škol). Zároveň je jasné, že vzhledem k malé návratnosti u NNO a podnikatelských subjektů nejsou potřeby regionu plně zmapovány a výstupy potřeb regionu jsou tím pádem zkreslené (u škol a obcí se jedná o 100 %-ní návratnost). I tak celkově projektový zásobník k jaru 2021 obsahoval přes 1000 zamýšlených projektů, celkově za necelých 3,2 mld. Kč.

Graf na obr. 15 znázorňuje objem v tis. Kč (a procento z celkového objemu) posbíraných projektových záměrů obcí, projektů škol evidovaných v MAP, podnikatelských subjektů a neziskových organizací na území MAS Zubří země pro období 2021-2027 dle typu žadatele. Vyplývá z něj, že přes 80 % veškerých prostředků je požadováno obcemi, nejméně, tj. 4 % pak neziskovými organizacemi.

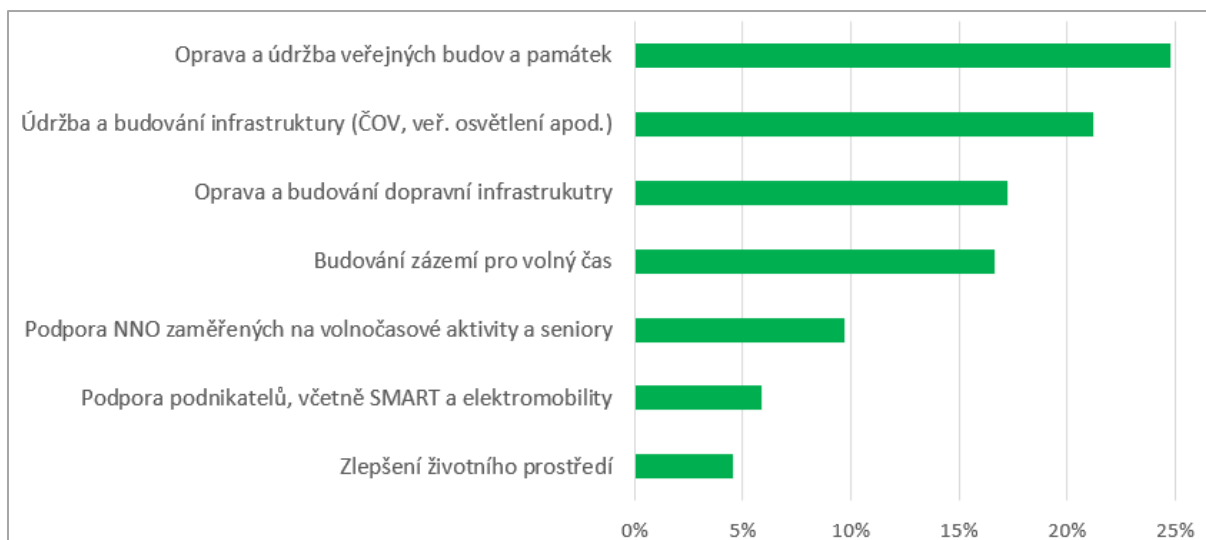


Obr. 15 Objem v tis. Kč (a procentní zastoupení) posbíraných projektových záměrů obcí, neziskových organizací, podnikatelských subjektů a projektů škol evidovaných v MAP na území MAS Zubří země pro období 2021-2027 dle typu žadatele, zdroj: Dotazníkové šetření MAS Zubří země, 2020

Graf na obr. 16 znázorňuje pomocí obdobných kategorií, které byly uvedeny v obrázku č. 14 prioritizaci a procentní zastoupení dle rozpočtů projektových záměrů v území. Některé kategorie ale byly lehce upraveny – např. opravy zastávek byly kvůli malému objemu přiřazeny do „Opravy a budování dopravní infrastruktury“, přičemž důvodem je i to, že dopravní obslužnost není v gesci obcí, ale krajů. Také došlo k přiřazení projektů obcí zaměřených např. na budování domovů pro seniory do kategorie „Podpora NNO zaměřených na volnočasové aktivity a seniory“. Navíc byla přidána 1 kategorie, která u občanů nefigurovala, a to „Podpora podnikatelů, včetně SMART a elektromobility“.

Je zřejmé, že prioritizace oblastí je v projektovém zásobníku velmi podobná, jako v požadavcích občanů. Z grafu to sice přímo nevyplývá, ale téměř nejvíce prostředků je požadováno na podporu infrastruktury ve školách, která je zařazena do kategorie „Oprava a údržba veřejných budov a památek“ (tato oblast v součtu přesahuje 24 % veškerých požadovaných prostředků). Další priority pak odpovídají výstupům ze šetření občanů v případě investic v objemu nad 1. mil. Kč, konkrétně: vysokou prioritu ve výši 21 % má údržba a budování technické infrastruktury (ČOV apod.), na třetím místě s 17 % je oprava a budování dopravní infrastruktury, v těsném závěsu s budováním zázemí pro volný čas.

Kategorie „Zlepšení životního prostředí“ má v projektovém zásobníku úplně nejmenší prioritu (u občanů byla na pátém místě). Důvodem nižší prioritizace v projektovém zásobníku ale nemusí být pouze to, že by obce potřebnost tohoto opatření dostatečně neakcentovaly. MAS tento rozdíl vnímá spíše jako nepoměr mezi vysokou rozpočtovou nákladností prostředků vynaložených na budování, opravy a údržbu technické infrastruktury, a naopak nízkou nákladovostí prostředků, které jsou vynaloženy na podporu opatření sloužících ke zlepšení životního prostředí.

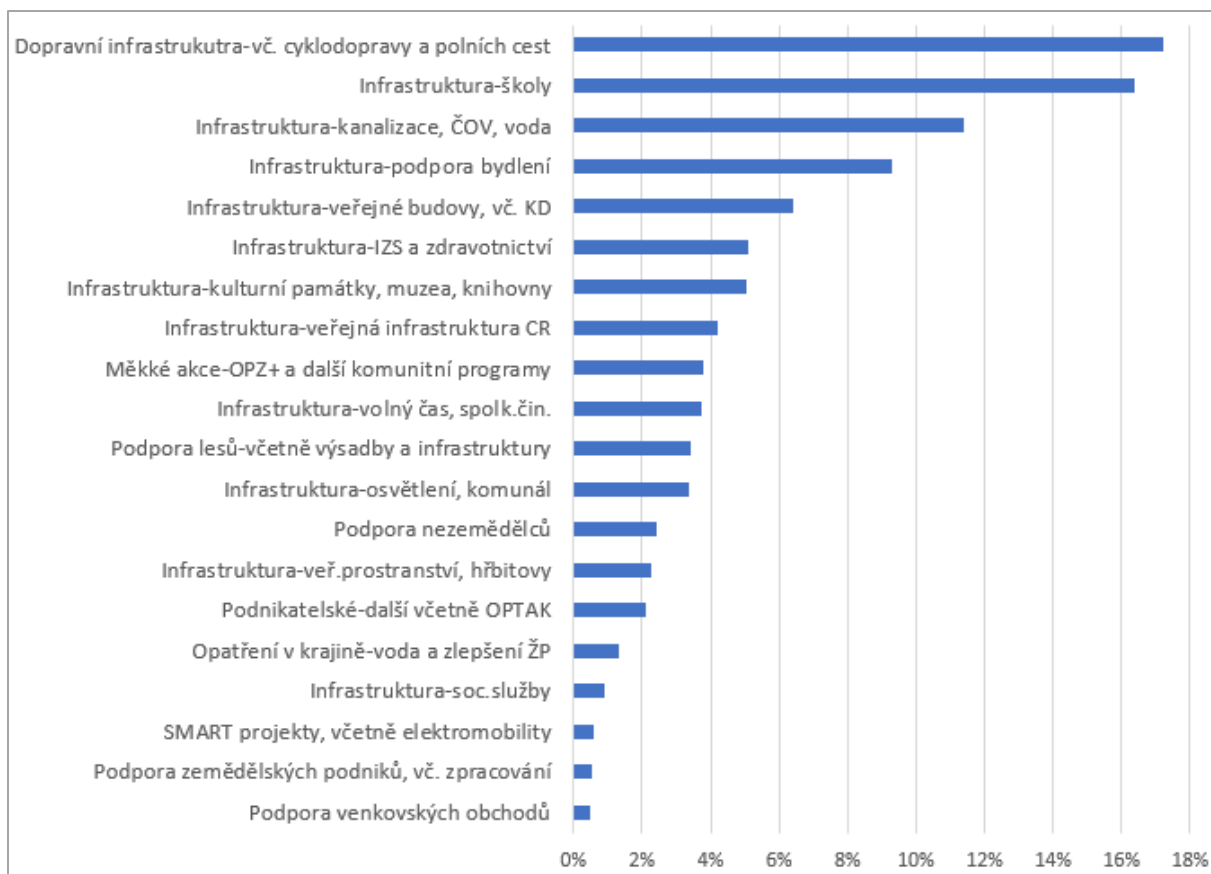


Obr. 16 Procentní zastoupení projektových záměrů obcí, neziskových organizací, podnikatelských subjektů a projektových záměrů škol evidovaných v MAP na území MAS Zubří země pro období 2021-2027 v jednotlivých kategoriích dle objemů v Kč, zdroj: Dotazník MAS Zubří země, 2020

Graf na obr. 17 znázorňuje obdobné informace jako graf na obr. 16, ale kategorie jsou podrobněji rozpracovány tak, aby více korespondovaly s podporovanými opatřeními jednotlivých operačních programů. Ale protože některé oblasti mohou být podpořeny z více operačních programů/opatření (například podpora IZS a hasičů), tak byly oblasti sjednoceny tematicky bez ohledu na možný zdroj financování. Opět lze z grafu vyčíst prioritizaci a procentní zastoupení projektových záměrů dle rozpočtů v území.

Prioritizace oblastí je opět velmi podobná jako v předchozích 2 grafech, přičemž přes 17 % z celkových požadovaných prostředků (tj. přes 500 mil. Kč) je požadováno na opatření v oblasti dopravní infrastruktury, následuje infrastruktura škol s přibližně stejným objemem požadovaných prostředků. Dále pak následuje technická infrastruktura v obcích (ČOV, kanalizace apod.) a infrastruktura na podporu bydlení, jejichž požadavky se pohybují okolo 300 mil. Kč.

Nejmenší požadavky, tj. do 20 mil. Kč jsou pak v oblastech: SMART projekty, včetně elektromobility, Podpora zemědělských podniků, vč. zpracování a na úplném chvostu je pak Podpora venkovských obchodů.



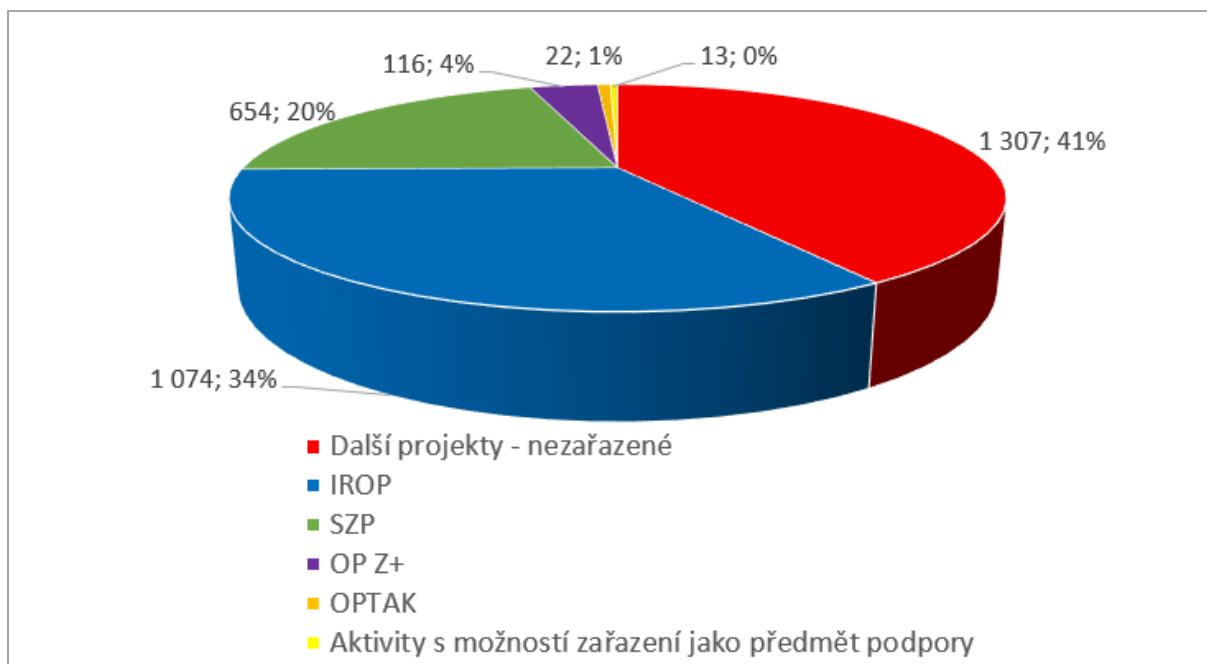
Obr. 17 Procentní zastoupení projektových záměrů obcí neziskových organizací, podnikatelských subjektů a projektových záměrů škol evidovaných v MAP na území MAS Zubří země pro období 2021-2027 v podrobnějších kategoriích dle objemů v Kč, zdroj: Dotazník MAS Zubří země, 2020

Při dalším zpracování podkladů bylo cílem zjistit, jak velký je zájem ze strany žadatelů a vyčíslit objem požadovaných finančních prostředků v jednotlivých operačních programech. V dalších podkapitolách je to pak zpracováno podle opatření.

Následující graf na obr. 18 ukazuje rozložení finančních požadavků (objem v mil. Kč a procentní zastoupení) na území MAS v jednotlivých operačních programech a 2 dalších kategoriích, které nešlo přímo zařadit do podporovaných operačních programů (další projekty – nezařazené a dále aktivity s možností zařazení jako předmět podpory).

Z grafu vyplývá, že největší objem prostředků byl zařazen do kategorie další projekty – nezařazené, v objemu 1 307 mil. Kč tvoří 41 % z celkových požadovaných prostředků. To je pravděpodobně způsobeno úzkou profilací evropských dotací, přičemž na území MAS se vyskytují zejména malá venkovská sídla, která potřebují řešit základní infrastrukturální výstavbu – např. ČOV a kanalizaci. Nejmenší je naopak ve 2. nezařazené kategorii aktivity s možností zařazení jako předmět podpory (SMART projekty) ve výši 13 mil. Kč (méně než 1 %).

Ze samotných operačních programů je největší zájem o IROP (ve výši 1 074 mil. a 34 %), následuje SZP (654 mil. Kč a 20 %), OP Z+ (ve výši 116 mil. Kč a 4 %) a poslední je OPTAK s 22 mil a 1 %.



Obr. 18 Objem v mil. Kč (a procentní zastoupení) posbíraných projektových záměrů obcí, neziskových organizací, podnikatelských subjektů a projektů škol evidovaných v MAP na území MAS Zubří země pro období 2021-2027 dle operačních programů a dalších 2 kategorií, zdroj: Dotazníkové šetření MAS Zubří země, 2020 zdroj: Dotazník MAS Zubří země, 2020

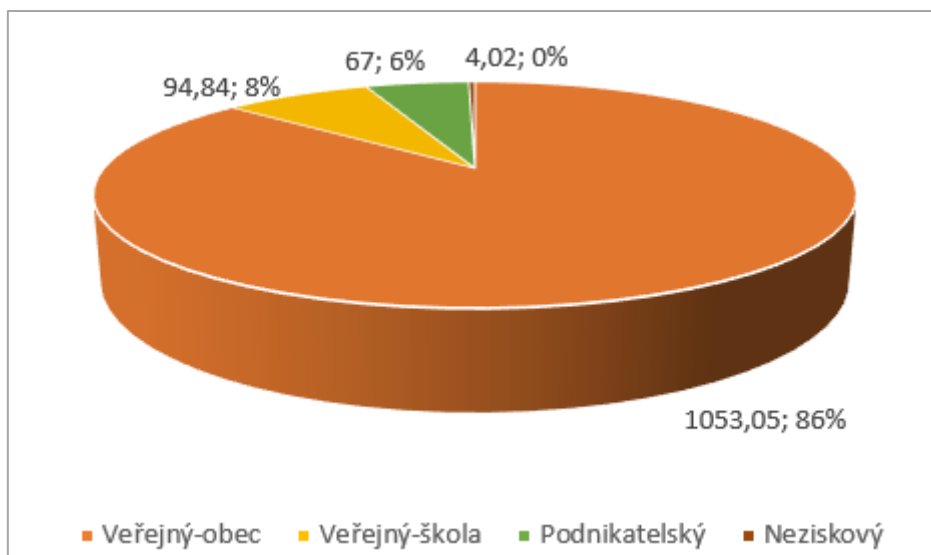
Další podkapitoly reflektují zájem a vyčíslení objemu požadovaných finančních prostředků ze strany žadatelů v jednotlivých operačních programech a jejich opatření. Řazení jednotlivých podkapitol vychází z grafu uvedeného v obr. 18, tj. od nejvyššího objemu požadovaných prostředků po nejnižší. Kvůli malému objemu (celkově tvořícímu cca 1 % ze všech požadovaných prostředků), byly pro potřeby grafů sloučeny OPTAK a kategorie aktivity s možností zařazení jako předmět podpory (SMART projekty), které jsou příbuzné i tematicky.

První graf v každé podkapitole vždy zobrazuje objem v mil. Kč a procentní zastoupení požadovaných prostředků podle sektoru žadatele, druhý graf poté jejich rozložení do opatření.

2.1. Další projekty – nezařazené

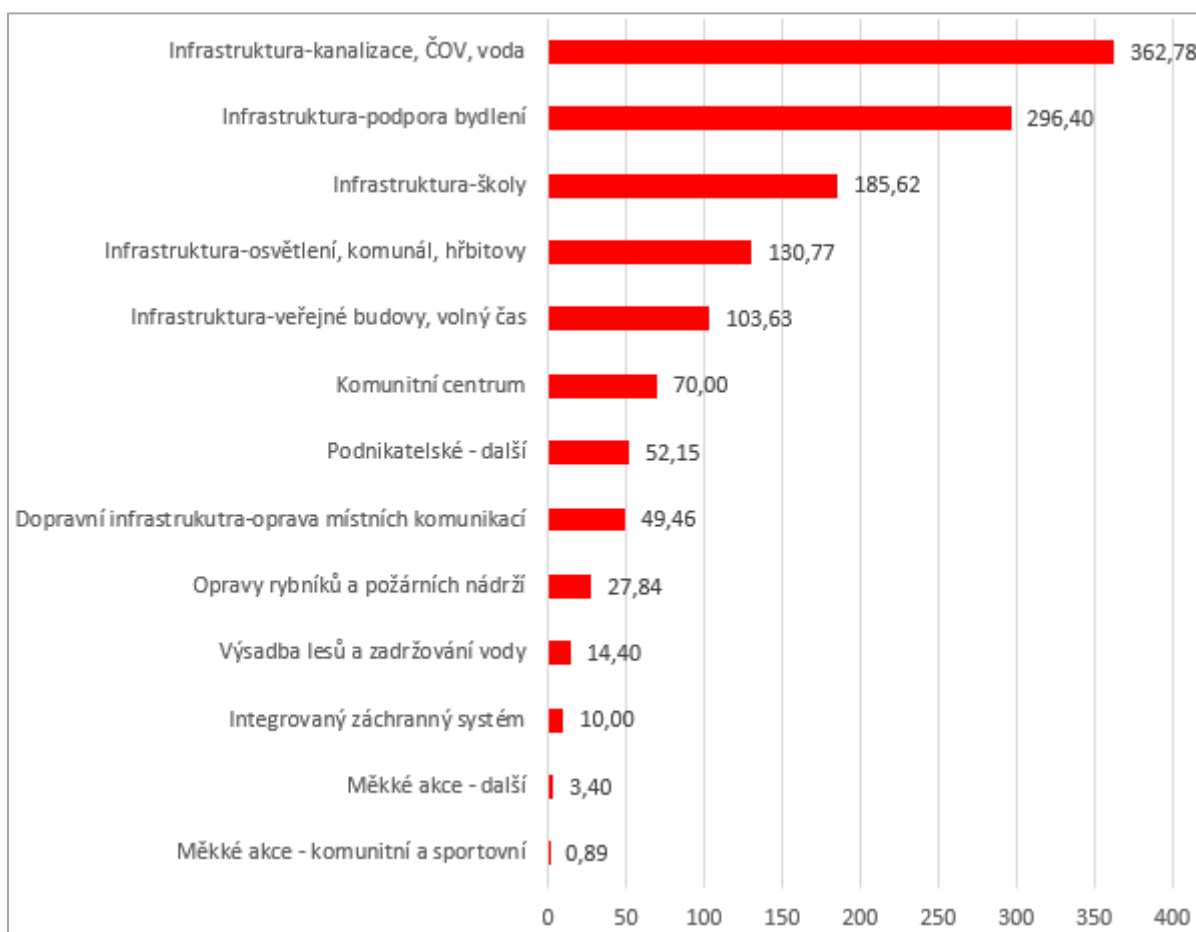
Jak bylo uvedeno výše, přes 40 % všech požadovaných prostředků (1,3 mld. Kč) tvoří nezařazené projekty. I přesto, že v dotaznících nebyla blíže definována opatření, tak MAS při dalším zpracování projektového zásobníku vytvořila opatření i pro tuto oblast a jednotlivé projekty tam zařadila.

Z grafu na obr. 19 vyplývá, že obce v této oblasti požadují 86 % veškerých prostředků, následují školy s 8 %, podnikatelé s 6 % a poslední jsou neziskové organizace s požadavkem cca 4 mil. Kč, které netvoří ani 1 % celkových požadovaných prostředků.



Obr. 19 Objem v mil. Kč (a procentní zastoupení) posbíraných projektových záměrů dle sektoru žadatele na území MAS Zubří země pro období 2021-2027 pro další nezařazené projekty, zdroj: Dotazníkové šetření MAS Zubří země, 2020 zdroj: Dotazník MAS Zubří země, 2020

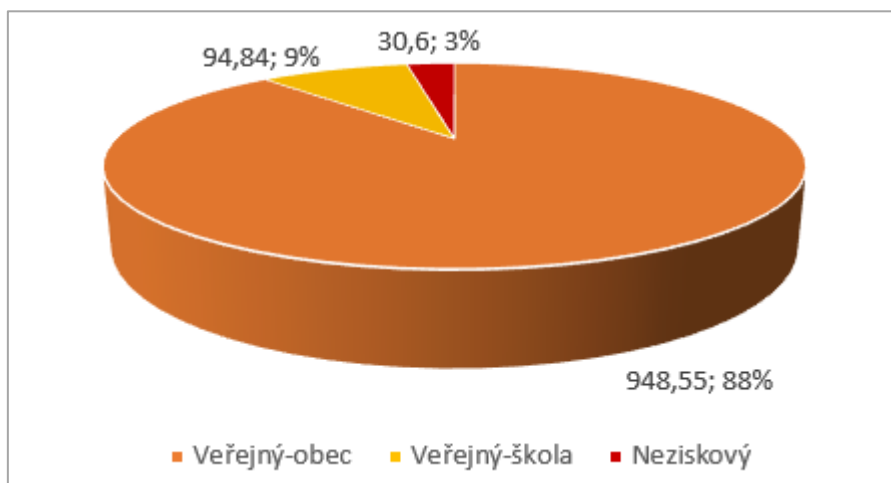
Graf na obr. 20 pak ukazuje objem poptávaných prostředků v mil. Kč v definovaných opatřeních. Největší objem prostředků je požadován na infrastrukturu v obcích zaměřenou na ČOV, kanalizace a vodu, potom následuje infrastruktura na podporu bydlení, infrastruktura ve školách atd.



Obr. 20 Objem v mil. Kč posbíraných projektových záměrů dle opatření na území MAS Zubří země pro období 2021-2027 pro další nezařazené projekty, zdroj: Dotazníkové šetření MAS Zubří země, 2020 zdroj: Dotazník MAS Zubří země, 2020

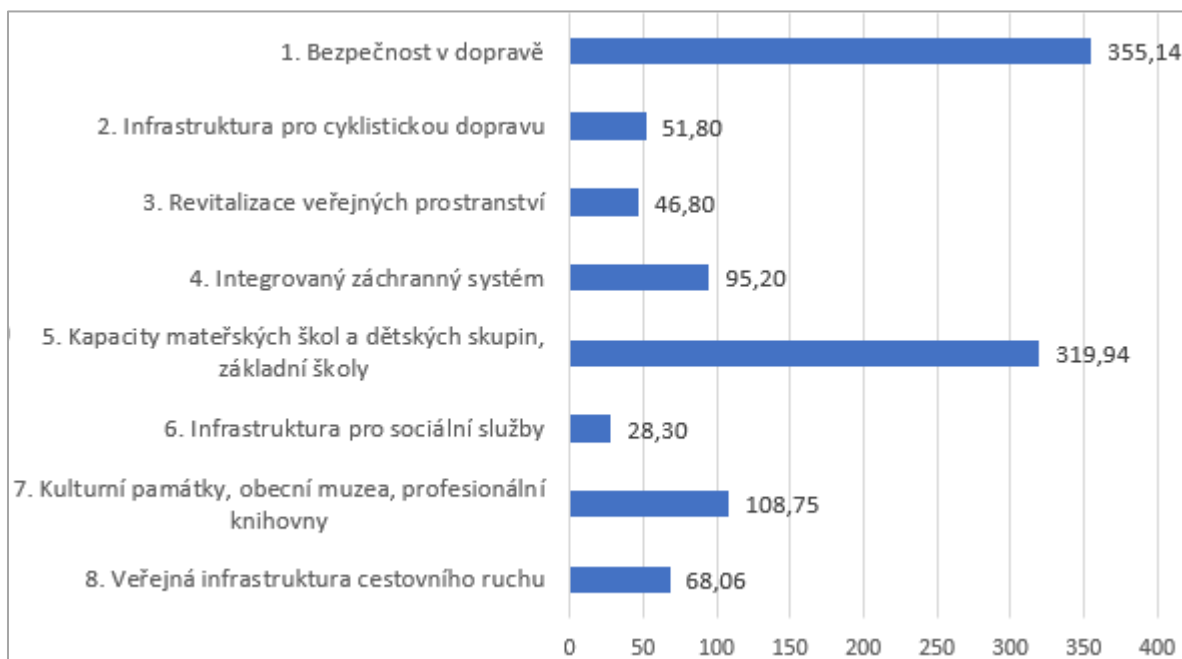
2.2. IROP

Jak bylo uvedeno výše, z operačních programů je největší zájem o IROP (ve výši 1 074 mil. Kč). Z grafu na obr. 21 vyplývá, že převážná část těchto prostředků připadá na obce (88 %), následují školy s 9 % a neziskové organizace se 3 %.



Obr. 21 Objem v mil. Kč (a procentní zastoupení) posbíraných projektových záměrů dle sektoru žadatele na území MAS Zubří země pro období 2021-2027 pro IROP, zdroj: Dotazníkové šetření MAS Zubří země, 2020 zdroj: Dotazník MAS Zubří země, 2020

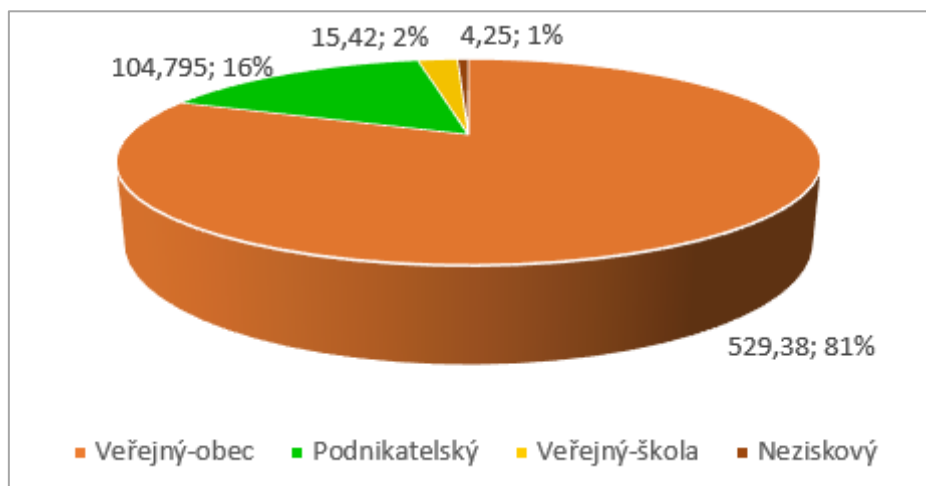
Graf na obr. 22 ukazuje objem poptávaných prostředků v mil. Kč v definovaných opatřeních. Největší objem prostředků (přes 300 mil. Kč na každé opatření) je požadován na bezpečnost v dopravě a infrastrukturu ve školách. Okolo 100 mil se ještě pohybují požadavky na kulturní památky a integrovaný záchranný systém. Tyto výsledky korespondují se zkušeností MAS v období 2014 – 2020, kdy tato opatření také patřila mezi nejpoptávanější. V každém opatření objem požadovaných prostředků přesahuje 20 mil. Kč.



Obr. 22 Objem v mil. Kč (a procentní zastoupení) posbíraných projektových záměrů dle opatření na území MAS Zubří země pro období 2021-2027 pro IROP, zdroj: Dotazníkové šetření MAS Zubří země, 2020 zdroj: Dotazník MAS Zubří země, 2020

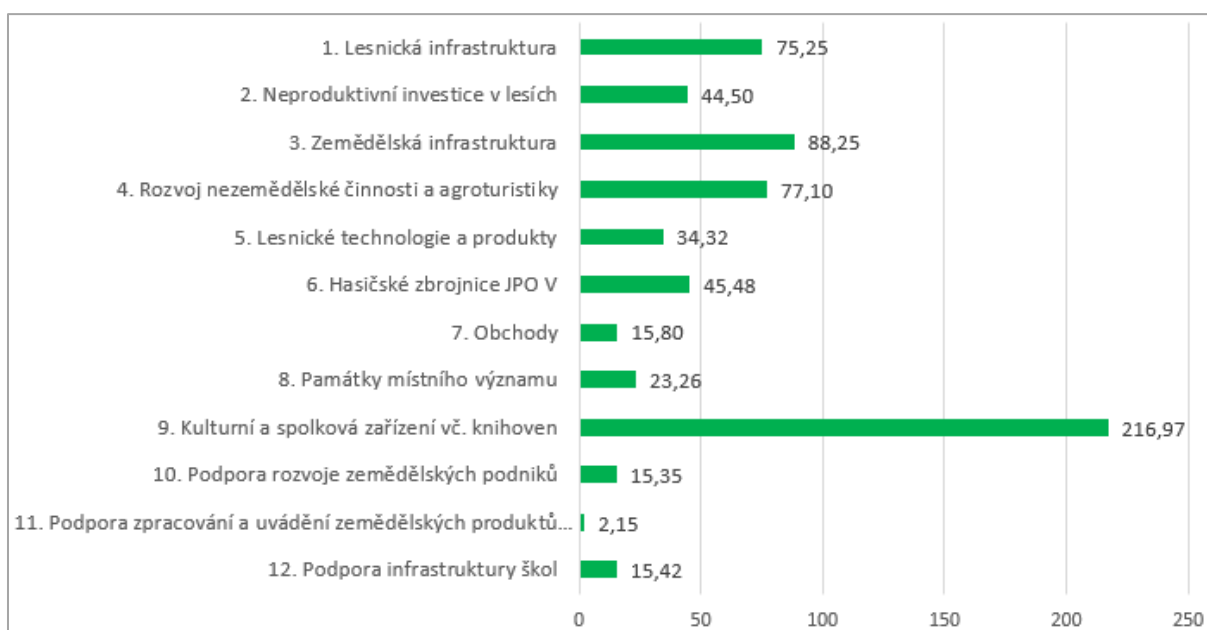
2.3. SZP

Poté následuje SZP s požadovanými rozpočty ve výši 653 mil. Kč. Z grafu na obr. 23 vyplývá, že převážná část těchto prostředků připadá na obce (81 %), následují podnikatelské subjekty s 16 %, školy se 2 % a neziskové organizace se 1 %.



Obr. 23 Objem v mil. Kč (a procentní zastoupení) posbíraných projektových záměrů dle sektoru žadatele na území MAS Zubří země pro období 2021-2027 pro SZP, zdroj: Dotazníkové šetření MAS Zubří země, 2020 zdroj: Dotazník MAS Zubří země, 2020

Graf na obr. 24 ukazuje objem poptávaných prostředků v mil. Kč v definovaných opatřeních. Největší objem prostředků (přes 200 mil. Kč) je požadován na kulturní a spolková zařízení. Poté následují 3 opatření, která požadují přes 70 mil. Kč/opatření, a to zemědělská infrastruktura, rozvoj nezemědělské činnosti a zemědělská infrastruktura. V každém opatření (až na zpracování a uvádění zem. produktů na trh) se objem požadovaných prostředků pohybuje min. okolo 15 mil. Kč. Tyto výsledky také korespondují s poptávkou na území MAS v období 2014 – 2020.



Obr. 24 Objem v mil. Kč (a procentní zastoupení) posbíraných projektových záměrů dle opatření na území MAS Zubří země pro období 2021-2027 pro SZP, zdroj: Dotazníkové šetření MAS Zubří země, 2020 zdroj: Dotazník MAS Zubří země, 2020

2.4. OP Z+

Poté následuje OP Z+ s požadovanými rozpočty ve výši 116 mil. Kč. Z grafu na obr. 25 vyplývá, že převážná část těchto prostředků připadá na neziskové organizace (69 %) a poté na obce s 31 %.



Obr. 25 Objem v mil. Kč (a procentní zastoupení) posbíraných projektových záměrů dle sektoru žadatele na území MAS Zubří země pro období 2021-2027 pro OPZ+, zdroj: Dotazníkové šetření MAS Zubří země, 2020 zdroj: Dotazník MAS Zubří země, 2020

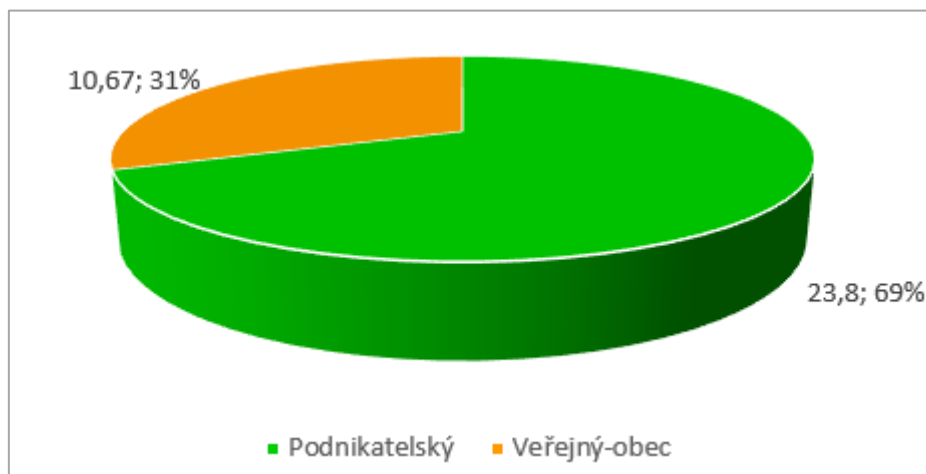
Graf na obr. 26 ukazuje objem poptávaných prostředků v mil. Kč v definovaných opatřeních. Největší objem prostředků (přes 20 mil. Kč na opatření) je požadován ve 3 opatřeních: ve sdílené a neformální péči, zaměstnanostních programech a aktivizaci a participaci cílových skupin a komunitní sociální práci. Nejméně požadovaných prostředků (pod 5 mil. Kč/opatření) je pak požadováno na 2 opatření, tj. sociální práci a posílení prvků svépomoci. Opět lze říci (stejně jako u předchozích operačních programů), že o každé nabízené opatření byl na území MAS prokázán zájem. Vzhledem k úplně jinému typu podporovaných opatření nelze výsledky srovnávat s poptávkou na území MAS v období 2014 – 2020.



Obr. 26 Objem v mil. Kč (a procentní zastoupení) posbíraných projektových záměrů dle opatření na území MAS Zubří země pro období 2021-2027 pro OP Z+, zdroj: Dotazníkové šetření MAS Zubří země, 2020 zdroj: Dotazník MAS Zubří země, 2020

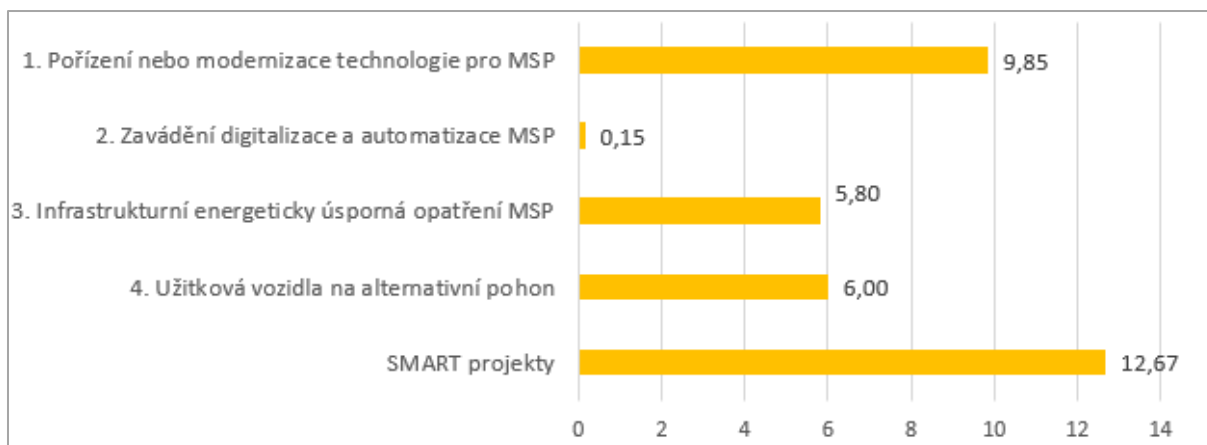
2.5. OPTAK a aktivity s možností zařazení jako předmět podpory (zejména SMART projekty)

Nejmenší zájem byl na území prokázán v možná nově pro MAS přiděleném operačním programu OPTAK. Malý vykázaný zájem může souviset i s nízkou návratností dotazníků z podnikatelského sektoru. Jak bylo uvedeno výše, tak pro zpracování grafů byl tento program sloučen spolu s kategorií aktivity s možností zařazení jako předmět podpory (SMART projekty) – díky velikosti odhadovaných rozpočtů a tematické příbuznosti. Celkově bylo na tyto 2 oblasti požadováno cca 35 mil. Kč. Z grafu na obr. 27 vyplývá, že převážná část těchto prostředků připadá na podnikatelské subjekty (69 %) a 31 % na obce.



Obr. 27 Objem v mil. Kč (a procentní zastoupení) posbíraných projektových záměrů dle sektoru žadatele na území MAS Zubří země pro období 2021-2027 pro OPTAK a SMART projekty, zdroj: Dotazníkové šetření MAS Zubří země, 2020 zdroj: Dotazník MAS Zubří země, 2020

Graf na obr. 28 ukazuje objem poptávaných prostředků v mil. Kč v definovaných opatřeních. Největší objem prostředků (okolo 10 mil. Kč na opatření) je požadován ve 2 opatřeních: SMART projektech a pořízení nebo modernizaci technologií pro malé a střední podniky (dále jako MSP). Nejméně požadovaných prostředků (pod 1 mil. Kč) je požadováno v opatření Zavádění digitalizace a automatizace MSP. Přes 5 mil. je pak požadováno ve 2 opatřeních (užitková vozidla na alternativní pohon a infrastrukturní energeticky úsporná opatření MSP). Vzhledem k tomu, že v minulosti MAS se žadateli SMART projekty ani program OPTAK neřešila, nemá MAS informace o poptávce na území v období 2014 – 2020. Jak bylo uvedeno výše, tak malý vykázaný zájem může souviset i s nízkou návratností dotazníků z podnikatelského sektoru, MAS získala dotazníky spíše od živnostníku, se kterými úzce spolupracovala v minulosti (při čerpání PRV). Malé a střední podniky na dotazníky víceméně neodpovídaly. Pokud dojde k tomu, že MAS budou pro spolupráci s OPTAK osloveny, plánuje MAS Zubří země rozšířit své kontakty i o malé a střední podniky na území a pak bude poptávka po opatřeních na území pravděpodobně odlišná.



Obr. 28 Objem v mil. Kč (a procentní zastoupení) posbíraných projektových záměrů dle opatření na území MAS Zubří země pro období 2021-2027 pro OPTAK a SMART projekty, zdroj: Dotazníkové šetření MAS Zubří země, 2020 zdroj: Dotazník MAS Zubří země, 2020